

SkyeScape

Alliant une forme carrée minimaliste, une apparence homogène et un diffuseur uniformément illuminé, SkyeScape crée un éclairage ambiant attrayant, contrôlable, idéal pour les espaces à hauts plafonds. Les luminaires SkyeScape vous permettent de créer une grande variété de concepts d'éclairage à DEL rectilignes qui simulent la lumière du jour. Ces appareils conviennent particulièrement à des installations multiples innovatrices, à des agencements le long du périmètre d'un local ou à des plafonds lumineux.

Installés côte à côte, les écrans SkyeScape forment un joint esthétique impeccable tout en dissimulant les profilés en T du plafond suspendu. De petits éléments de fixation ronds en aluminium brossé maintiennent avec élégance l'écran en verre acrylique. Le boîtier peu profond (seul, 3,5") convient aux faux plafonds encombrés. De plus, le luminaire s'installe dans les plafonds suspendus comme dans les plafonds en gypse.


Dimensions	Profondeur du boîtier	Flux lumineux	IRC	Temp. de couleur	Tension	Driver
2' x 2'	3 1/2"	600 - 4 500 lm	80	3 000 K	120V	Gradation 0-10V à 1% - standard
			90	3 500 K	277V	Lutron
4' x 4'	5 1/8"	4 800 - 12 000 lm		4 000 K	347V	Gradation deux intensités
					UNV	Autre

Veuillez consulter la fiche technique du luminaire pour obtenir les données complètes.

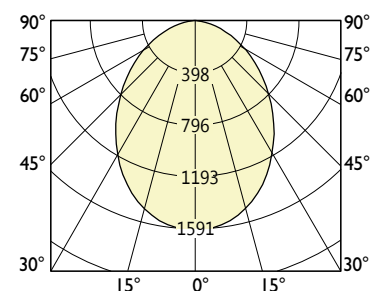



2' x 2'

4' x 4'



L'écran en acrylique de SkyeScape dissimule les profilés en T.



Dimensions : 2' x 2'
 Flux lumineux : 3 000 lm
 Consommation : 29,8 W
 Efficacité : 104 lm/W
 Temp. de couleur : 3 500 K



SkyeScape 2'x 2'